

Svítilno InLED s kloubem



POPIS:

Svítilno InLED je vhodné pro místní osvětlení menších předmětů a doporučujeme jej jako náhradu starších halogenových svítidel s příkonem 50 až 75W. Těleso svítidla je vyrobeno z extrudovaného hliníkového profilu a je osazeno jedním čipem LED a doplněno asférickou skleněnou čočkou. Tato čočka je utěsněna vůči tělesu svítidla "O" kroužkem, čímž je zaručen stupeň ochrany minimálně IP67. Nyní jsou k dispozici čočky s vrcholovým úhlem $\pm 8^\circ$, 20° , 30° a 60° . Uvnitř svítidla je spínaný napájecí zdroj, který zajišťuje napájení LED konstantním proudem v rozsahu napájecích napětí 10 až 40 V ss nebo 12-28 V st. Svítidlo InLED je vybaveno na hlavě kolébkovým vypínačem s plastovou krytkou.

Svítilno je uchyceno kovovým kloubem, usazeným na kovovém stojánku se čtyřmi otvory pro šrouby. Vývod kabelu ze stojánku je buď spodem nebo vývodkou na jeho boku. Upevnění může být doplněno vypínatelným magnetickým držákem nebo svěrkou na desku.

TECHNICKÉ PARAMETRY:

- Napájecí napětí DC 10 až 40 V, AC 12 až 28 V
- Příkon 11 W
- Světelný zdroj LED Cree XP-L Ra=80
- Světelný tok 1100 lm
- Doba života minimálně 50 000 h
- Stupeň krytí IP67
- Pracovní teplota okolí -20 až $+50^\circ\text{C}$

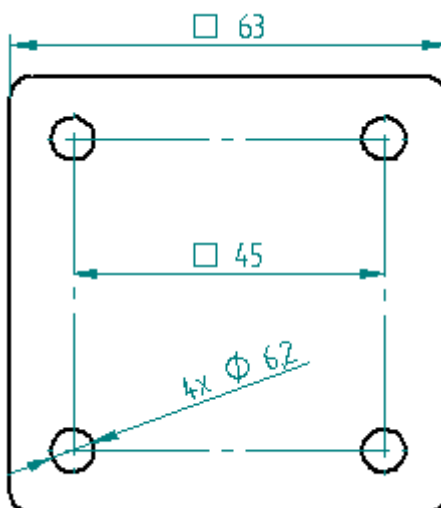
PŘEDNOSTI:

- Minimální oteplení osvětlovaného předmětu
- Velmi malé rozměry svítidla, umožňující umístit svítidlo do blízkosti osvětlovaného předmětu
- Dobré podání barev
- Doba života svítidla minimálně 50 000 hodin
- Návratnost v porovnání s halogenovým svítidlem 50W cca 2 měsíce (svítí 16h denně)

ROZMĚRY:

- Průměr tělesa svítidla 70 mm
- Délka tělesa svítidla 70 mm
- Výška stojánku 46 mm
- Délka kloubu 97 mm

Nákres upevnění svítidla:

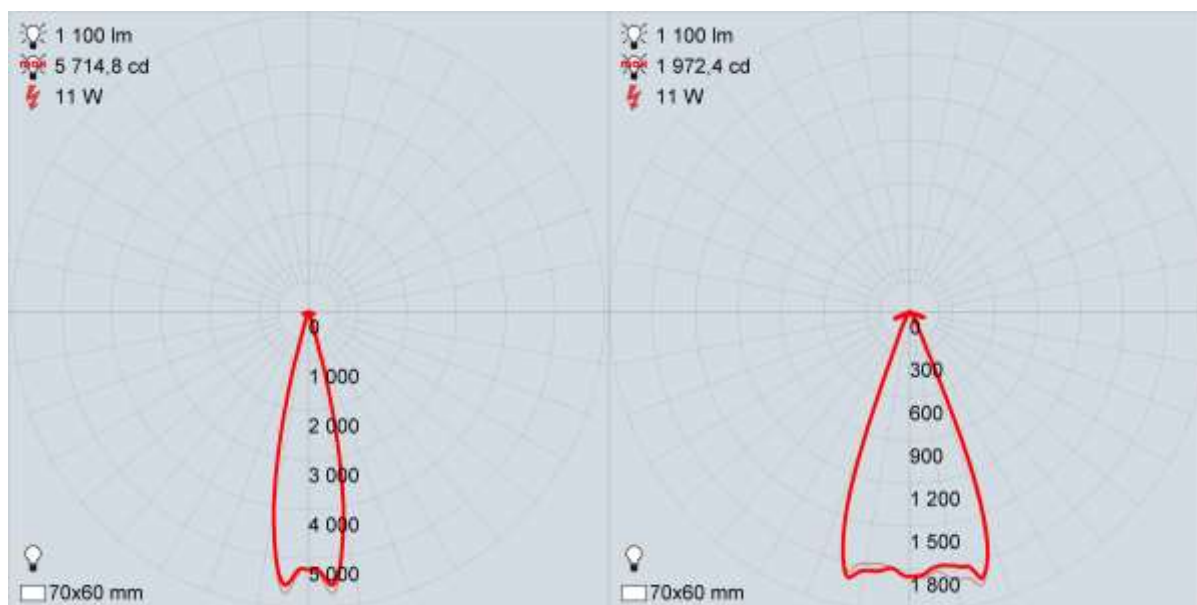


Objednací kód	Uchycení svítidla	Vyzařovací úhel	Vývod
InLED/RV7/KM1/20D*	hadice a kovový stojánek	±20°	průchodka
InLED/RV7/KM0/20D	hadice a kovový stojánek	±20°	stojánkem dospod
InLED/RV7/KM1/8D	hadice a kovový stojánek	±8°	průchodka
InLED/RV7/KM0/8D	hadice a kovový stojánek	±8°	stojánkem dospod
InLED/RV7/KM1/30D	hadice a kovový stojánek	±30°	průchodka
InLED/RV7/KM0/30D	hadice a kovový stojánek	±30°	stojánkem dospod
InLED/RV7/KM1/60D	hadice a kovový stojánek	±60°	průchodka
InLED/RV7/KM0/60D	hadice a kovový stojánek	±60°	stojánkem dospod

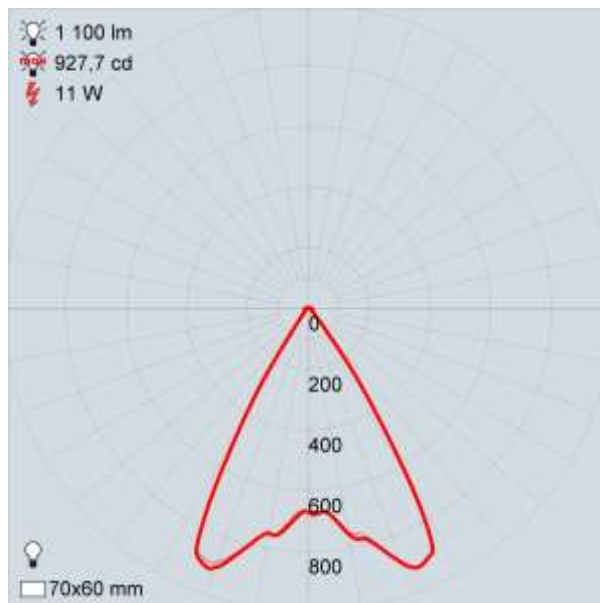
KŘIVKY SVÍTIVOSTI:

InLED/.../8D

InLED/.../20D°



InLED/.../30D



InLED/.../60D

